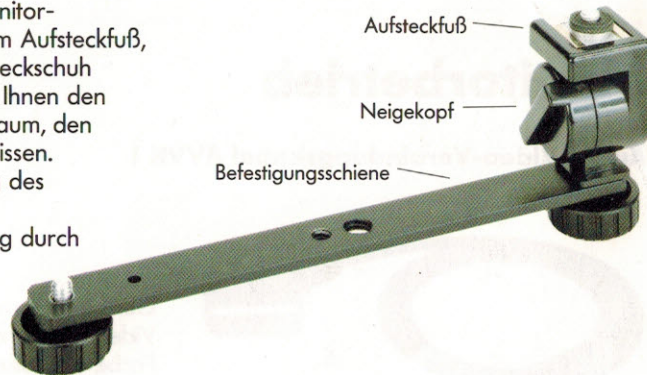


# Videographieren wie die Profis

## Monitor-Halter-Set MHJ 2

Mit den passenden Verbindungskabeln wird der TV-Journey zum Farbmonitor. Aber wohin mit ihm? Das Monitor-Halter-Set, bestehend aus dem Aufsteckfuß, Neigekopf mit integriertem Steckschuh und Befestigungsschiene, gibt Ihnen den notwendigen Bewegungsfreiraum, den auch die Profis zu schätzen wissen. Sekundenschnelle Befestigung des Halters am TV-Journey! Optimale Blickwinkeleinstellung durch Neigekopf.



Bestell-Nr.: 4900 011 550

## Hier zwei Anwendungsbeispiele:



TV-Journey und Videomovie auf Schiene



TV-Journey direkt auf Videomovie

All das hier aufgeführte Zubehör können Sie über Ihren Fachhändler bekommen, der Ihnen auch Ihren TV-Journey verkauft hat.

# SABA

## Zubehör für SABA TV-Journey 2 und TV-Journey 3



Unser umfangreiches Sonderzubehör macht Ihren TV-Journey noch attraktiver und noch vielseitiger verwendbar.

- Akku-/Autobetrieb
- Empfang über Hausantenne
- Wiedergabemonitor für Videorecorder
- Kontrollmonitor für Videocameras (Movies)



# Optimale Stromversorgung


## Akku-Block ABJ 95



Der Akkublock ist die umweltfreundliche Alternative zur Batterie. Der dauernde Gebrauch von teuren Batterien entfällt. Die Umwelt wird entlastet. Eine Anschaffung, die sich sehr schnell amortisiert. Die Wiederaufladung des Akkus erfolgt über das 220-V-Netzladegerät vom TV-Journey oder den Bordnetzadapter. Eine Schutzschaltung im Akkublock verhindert ein Überladen.

Bestell-Nr.: **4900 011 543**

## Bordnetzadapter BNA 95




Als Camper können Sie Ihren TV-Journey mit dem Bordnetzadapter an der Autobatterie (12 V) betreiben. Wie beim Netzladegerät wird auch der Akkublock nach dem Ausschalten des TV-Gerätes automatisch vom Bordnetzadapter aufgeladen. Einfach den Stecker in den Zigarettenanzünder.

Bestell-Nr.: **4900 011 541**

# Empfang über Hausantenne

## Antennenkabel AKJ 2



Mit diesem Antennenkabel können Sie den TV-Journey auch an die Hausantenne anschließen.

(Nur für den Export. Der Betrieb ist nach den Bestimmungen der Bundespost in der BRD verboten.)


Bestell-Nr.: **4900 011 542**



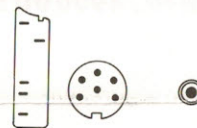
# Was können Sie mit dem TV-Journey außer dem Empfang von Fernsehprogrammen noch tun?

## Monitorbetrieb

### Audio-Video-Verbindungskabel AVVK 1



Gerade unterwegs können Sie Ihre Videoaufnahmen mit dem TV-Journey in Farbe kontrollieren. Dieses Anschlußkabel verbindet Ihren Videorecorder (Euro-AV-Buchse oder DIN-AV-Buchse) mit dem TV-Journey.



Bestell-Nr.: **4900 062 740**

### Audio-Video-Monitor-Kabel AVMK 1



Auch bei Ihrer Videomovie verwenden Sie doch einfach den TV-Journey als Farbmonitor anstelle des Schwarzweiß-Suchers. Dieses Kabel ist geeignet für die Videomovies VM 6700, VM 6710, VM 6800, VM 6940, VM 6990, VM 6995, VM 7000.



Bestell-Nr.: **4900 062 741**

### Audio-Video-Monitor-Kabel AVMK 2



Mit diesem Kabel wird der TV-Journey auch für Cameras mit BNC/Cinch-Anschluß zum Farb-Monitor.

Bestell-Nr.: **4900 011 560**